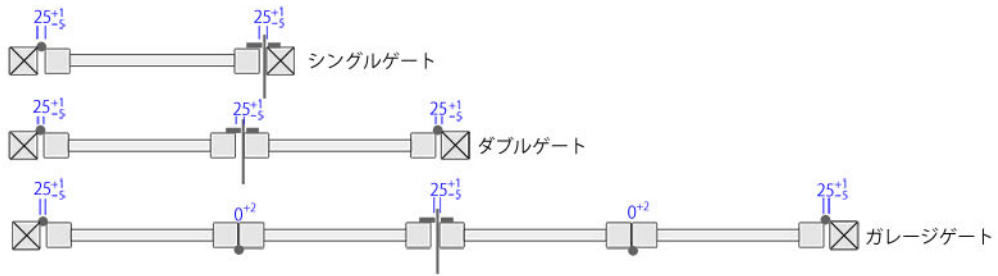


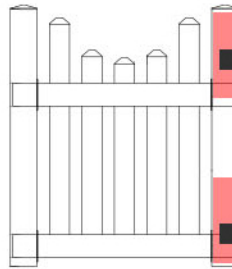
バリューフェンス ゲート 説明書

●金具の隙間

●ゲート用の柱を設置する際には金具のクリアランスを以下の寸法で見込んで下さい。




●ヒンジ



●ヒンジはゲート片側の内部に挿入されたアルミ補強材にビス留めします。補強材の位置はゲートのデザインによって異なるため、下から覗いたりプラスチックハンマーで叩くなどして確認して下さい。

●ロック



●ポストが4インチの場合は受け金具(A)・本体金具(B)を、扉・ポストのどちらに取り付けても使用できます。ポストが5インチの場合は本体金具(B)を必ずポストに取り付けて下さい。

●ゲートを施錠したい場合は本体金具(B)の穴(H1)に市販の南京錠を設置して下さい。

