

バリューフェンス タワーマウント 設置方法


● 部品の名称



タワーマウント

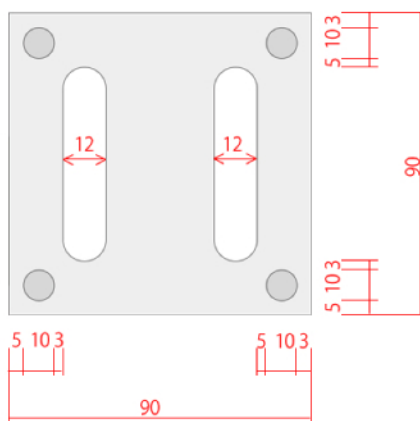


樹脂パッキン
(4インチポスト用)





ポストベースカバー
(4インチポスト用)


- ① デッキ上に、樹脂パッキンとタワーマウントをボルト留めします。
ボルトは付属しません。コーチボルトやボルトナット等、現場に合わせてご用意下さい。



- ② ポストをタワーマウントに被せるようにして配置します。
ポストベースカバーは必須ではありませんのでお好みによりお取り付け下さい。



- ③ ポストの上から鉄筋が隠れるまで (約45cm) コンクリートを詰めて固定します。



タワーマウントはデッキ上以外にも
タイルやコンクリートブロック上にも
アンカーを使用して設置できます
(M8アンカー推奨)

